


Poker Regeln, Omaha

Omaha Hold'em ähnelt dem Texas Hold'em. Der Unterschied ist, dass man bei Omaha Hold'em meist bessere Blätter bekommt, aus neun statt sieben Karten gewählt werden kann! Der Ablauf ist ähnlich:

1. *Hole Cards* Jedem Spieler werden vier Karten verdeckt ausgeteilt.
2. *The Flop* Drei Karten werden offen für alle auf den Tisch ausgeteilt.
3. *The Turn* Eine vierte Karte wird offen für alle auf den Tisch ausgeteilt.
4. *The River* Zum Schluss wird noch eine fünfte Karte offen für alle ausgeteilt.

Die fünf Karten in der Mitte des Tisches sind die Gemeinschaftskarten (Community Cards). Auch hier wird jedes Mal nachdem Karten ausgeteilt wurden, geboten. Insgesamt vier Mal. Jeder Spieler muss **genau zwei** seiner Karten auf der Hand und **drei der Gemeinschaftskarten** verwenden um sein bestes Blatt zu bilden. Auch hier nicht vergessen: Die Karten in der Mitte darf jeder verwenden!

Beispiel #1:



Hole Cards



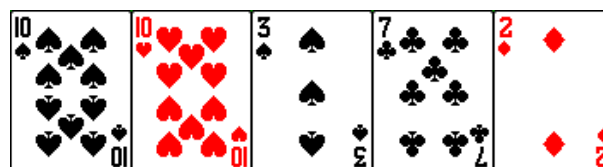
Community Cards (the Board)

In diesem Beispiel ist das beste Blatt ein Straight Flush mit Dame als höchste Karte. Man nimmt JcTc von den Hole Cards und Qc9c8c von den Community Cards.

Beispiel #2:




Hole Cards




Community Cards

In diesem Beispiel ist das beste Blatt ein Doppelpaar Könige Zehner. Hier gilt zu beachten, dass nicht alle drei Könige auf der Hand benutzt werden dürfen, sondern nur zwei Karten.

Beispiel #3:



Hole Cards



Community Cards

In diesem Beispiel ist ein **Drilling Zehner** unser bestes Blatt. Auch hier kann man **nicht** die drei Zehner und das Ass von den Gemeinschaftskarten nehmen, um zusammen mit dem Ass auf der Hand ein Full House zu bilden.